

멘토링 프로그램에 등록하기 위해서 모든 멘티는 MDRT 본부 홈페이지에 로그인 해야 합니다.

- 1) 만약 멘티가 기존에 MDRT 회원으로 등록한 적이 있다면, MDRT ID 와 생년월일 8 자리(mmddyyyy)로 로그인하세요.
- 2) 멘티가 MDRT 본부 홈페이지 계정이 없다면 회원가입을 해야 합니다.
'New User Signup!'을 클릭하여 계정을 만드세요.

신규 회원가입 시: 모든 정보를 가능한 모두 기입해주세요. 멘토링 프로그램에 등록하기 위하여 다음의 정보는 필수로 입력하셔야 합니다.

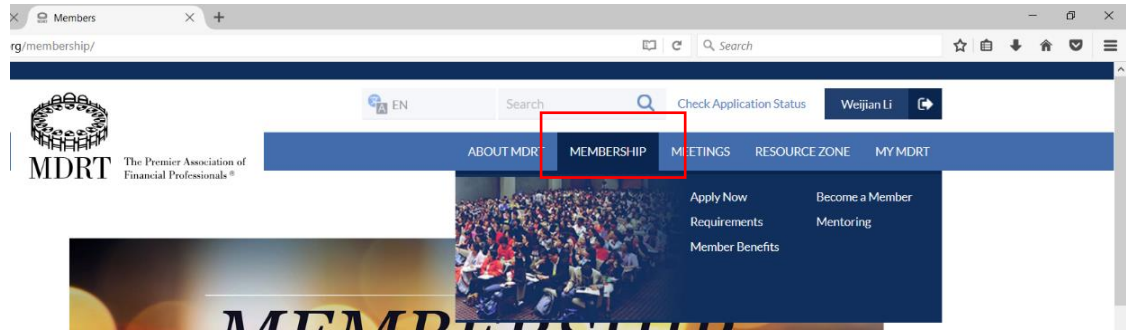
1. 생년월일
2. 이메일주소
3. 주소
4. 연락처
5. 생명보험판매자격취득일

모든 정보를 입력하셨다면 멘토링 프로그램 페이지로 접속하세요.

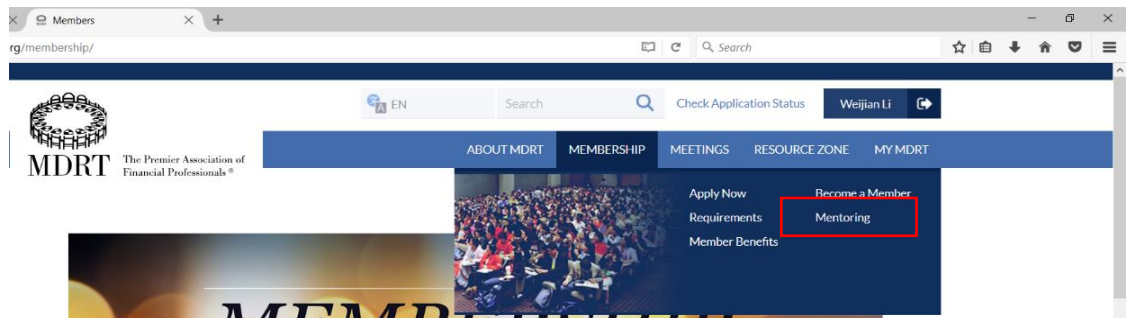
<https://www.mdr.org/membership/mentoring/>

그리고 Enroll in Program 을 선택하시면 멘티의 MDRT ID 를 확인할 수 있습니다.

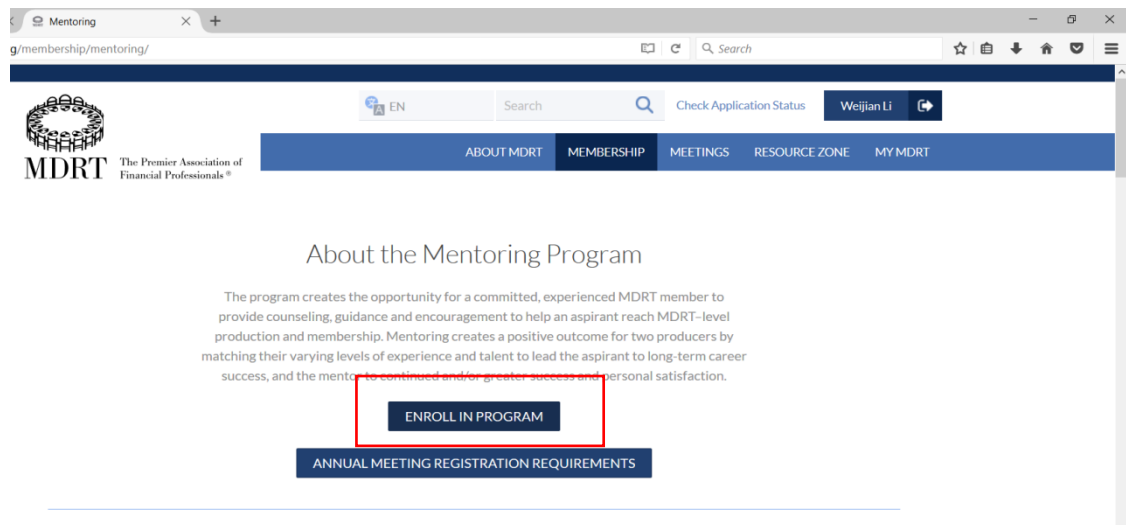
1. Membership 클릭



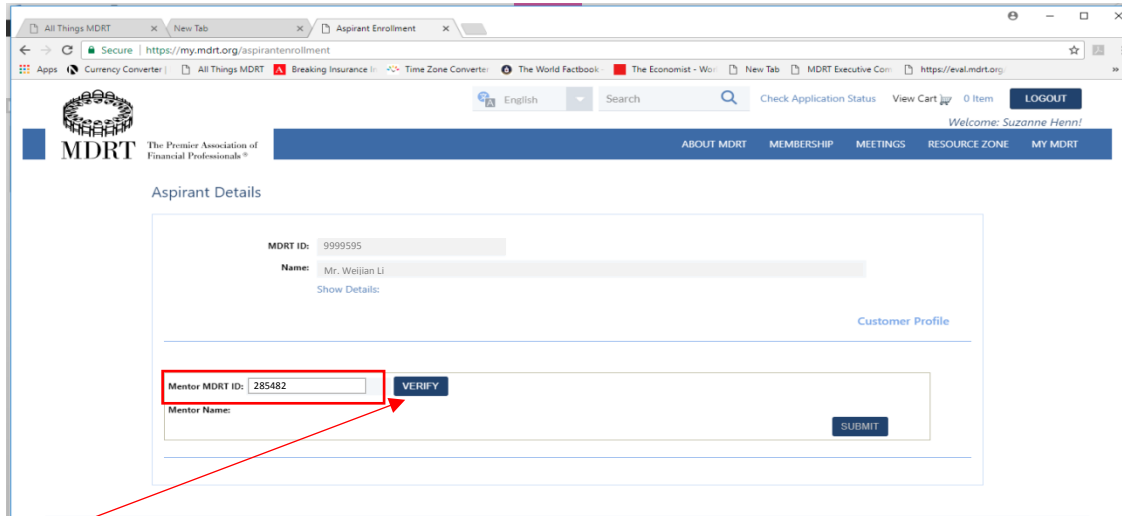
i. Mentoring 클릭



ii. Enroll in Program 클릭



2. 멘토의 MDRT ID 입력



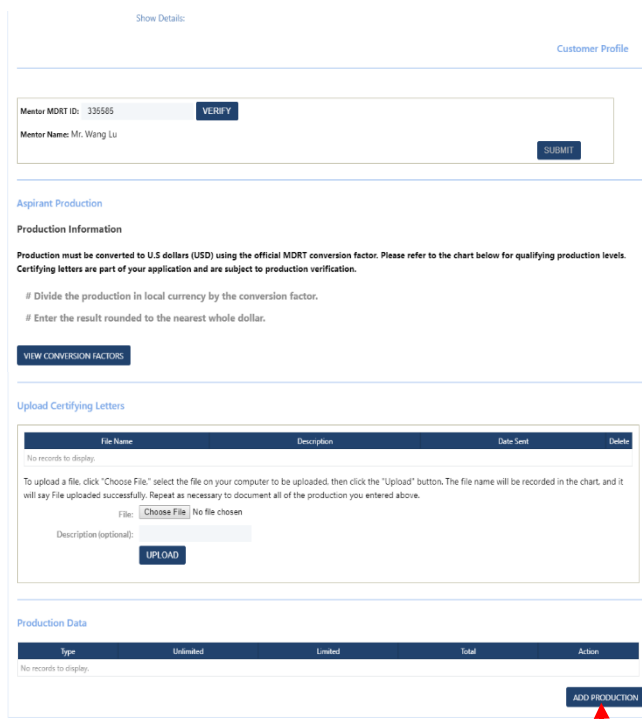
The screenshot shows the MDRT Aspirant Enrollment page. The 'Aspirant Details' section is visible, showing the MDRT ID (9999595) and Name (Mr. Weilian Li). Below this, there is a 'Mentor MDRT ID' input field containing '285482' and a 'VERIFY' button. A red box highlights the input field, and a red arrow points from the bottom left towards the 'VERIFY' button. Other fields include 'Mentor Name' and a 'SUBMIT' button.

3. Verify 클릭

a. Verify 를 클릭하시면 “Verification was Successful. “라는 메시지가 보입니다.

NOTE: 멘토는 현재 MDRT 회원이어야 합니다. 만약 멘토가 MDRT 회원이 아니라면 멘토링 프로그램에 등록할 수 없습니다.

4. 멘티의 성적을 입력하려면, 성적증명서를 업로드하시고 ADD PRODUCTION 버튼을 클릭해서 성적증명서 상 성적을 입력하시면 됩니다.



The screenshot shows the 'Aspirant Production' page. It includes a 'Mentor MDRT ID' (336585) and 'Mentor Name' (Mr. Wang Lu) section with a 'VERIFY' button. Below this is the 'Production Information' section, which contains instructions on how to convert production to USD and a 'VIEW CONVERSION FACTORS' button. The 'Upload Certifying Letters' section features a table with columns for File Name, Description, Date Sent, and Delete. Below the table is a 'Choose File' button and an 'UPLOAD' button. At the bottom, there is a 'Production Data' table with columns for Type, Unlimited, Limited, Total, and Action. A red arrow points to the 'ADD PRODUCTION' button at the bottom right of the page.

*** 모든 멘티는 매년 MDRT 본부에 성적을 제출해야 합니다.**